


兵庫県公立大学法人



芸術文化観光専門職大学

Professional College of Arts and Tourism

オープンキャンパスシステム
OCANs

登録の仕方

登録の仕方について

O C A N s では 2 種類の登録方法があります。

1

アカウントを登録



イベント・プログラムを
選択登録

2

イベント・プログラムを選択



イベント・プログラムの登録時
にアカウントも登録

このマニュアルは、①のアカウント登録後
イベントプログラムを選択・登録を解説しています

目次



アカウントの登録



イベントマイページについて



アカウントページについて



変更・キャンセルについて



イベントの申込



当日に必要なもの



アカウントの登録

新規登録

芸術文化観光専門職大学
オープンキャンパス2025に初めて参加申込される場合

昨年度のオープンキャンパスに参加された方も本年度初めて申込む場合は「新規登録」をお願い致します。

迷惑メールフィルター

迷惑メールフィルターをご利用の方は、登録前に必ず、@ocans.jpからのメールが届くように設定してください。

芸術文化観光専門職大学 オープンキャンパス2025 登録ページ

オープンキャンパス2025のアカウントは、
本学・東京・福岡・ミニのオープンキャンパス2025のすべて共通です。

アカウントをご登録されている方は、
アカウントページよりログインして別途個別のオープンキャンパスへお申し込みください。

・メール受信拒否などの設定により、申込完了メールが受信できない場合があります。申込み前に、下の「[迷惑メールの解除方法はこちら](#)」を参照の上、「@ocans.jp」からのメールが受信できるよう必ず設定してください。

新規登録の方

新規登録

芸術文化観光専門職大学 オープン
キャンパス2025のアカウントをお持ちの方

メールアドレスで登録済みの方

必ずご確認ください

1. 申込完了画面では、表示内容をご覧いただき、プログラム予約などの申込みが正しく行えているかをご確認ください。
2. ご利用のブラウザの設定でCookie（クッキー）が有効になっていない場合は正常に申込みが完了できません。必ずCookie（クッキー）が有効な設定になっているかをご確認ください。

[☑ 迷惑メールの解除方法はこちら](#)

メールアドレスの確認

メールアドレスを入力し、「送信」
登録したメールアドレスに確認コードが
送付されます。

送付された確認コードを入力して「次へ」

登録者情報の入力

氏名、住所、高校名など登録者情報の入力を行
い「次へ」⇒確認後「登録実行」を行って
ください。

メールが送付されますのでメールよりアカウ
ントページにログインしてください。

登録時に設定したメールアドレスとパスワー
ドは必ず控えてください。パスワードを忘れ
た場合は、ログイン画面の「パスワードを忘れ
た方」よりパスワードの再発行を行ってくだ
さい。

登録者情報の入力

登録内容の確認

登録完了

メールアドレスの確認

登録に利用するメールアドレスを確認します。

メールアドレスを入力して「送信」ボタンを押してください。

メールアドレス

送信

受信したメールに記載された確認コードを入力して「次へ」ボタンを押してください。

確認コード

メールが届かない場合は、メールアドレスの入力ミスや、迷惑メールフィルターの設定が考えられますのでご確認ください。
[迷惑メールの解除方法はこちら](#)

戻る

次へ

氏名（必須）

姓

姓

名

名

姓名を入力してください。

カナ氏名（必須）

セイ

セイ

メイ

メイ

姓名を全角カタカナで入力してください。

住所（必須）

郵便番号

前3桁 - 後4桁

☐ 海外

都道府県

選択してください



市区町村・町域

市区町村・町域

丁目・番地等

丁目・番地等

建物名・室番号

建物名・室番号

郵便番号を入力すると該当住所が表示されますので、続きを入力してください。

高校名（必須）

高校名の一部（かな可）を入力して一覧より選択してください

☐ 該当する高校名がない場合はチェックを入れてください

学年（必須）

選択してください





アカウントページについて

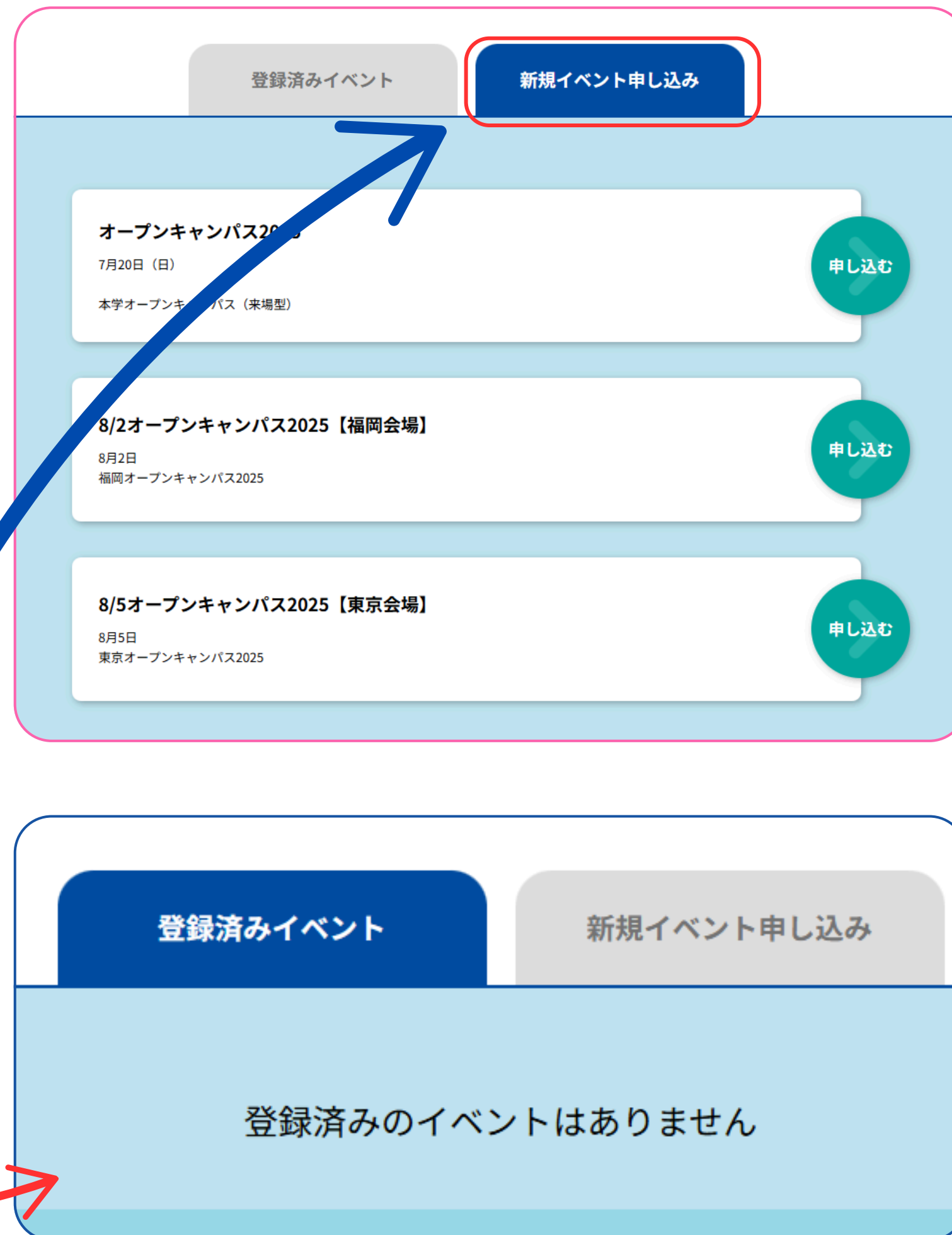
アカウントページ

登録したメールアドレスにURLが送付されます。URLよりオープンキャンパス2025アカウントページにログインしてください。

オープンキャンパス2025のアカウントは、
本学・東京・福岡・ミニのオープンキャンパス**すべて共通**です。

新規イベントのタブより個別のオープンキャンパスへお申し込みください。
新規イベントのタブにあるイベントは未登録です。

登録済みイベントに表示されているものが、
申し込み済みのイベントになります。
申し込みの仕方については後述



The screenshot shows the account page interface. At the top, there are two tabs: "登録済みイベント" (Registered Events) and "新規イベント申し込み" (New Event Application). The "新規イベント申し込み" tab is selected and highlighted with a red box. Below the tabs, there is a list of events. Each event card includes the event name, date, and a "申し込む" (Apply) button. A blue arrow points from the text "新規イベントのタブより個別のオープンキャンパスへお申し込みください。" to the "新規イベント申し込み" tab. Another blue arrow points from the text "新規イベントのタブにあるイベントは未登録です。" to the first event card. A red arrow points from the text "申し込みの仕方については後述" to the "申し込む" button of the first event card.

登録済みイベント	新規イベント申し込み
オープンキャンパス2025 7月20日（日） 本学オープンキャンパス（来場型）	申し込む
8/2オープンキャンパス2025【福岡会場】 8月2日 福岡オープンキャンパス2025	申し込む
8/5オープンキャンパス2025【東京会場】 8月5日 東京オープンキャンパス2025	申し込む

登録済みのイベントはありません



イベントの申込

登録済みイベント

01 ➡

新規イベント申し込み

オープンキャンパス2025
7月20日（日）
本学オープンキャンパス（来場型）

02 ➡

申し込む

本学開催

7.20(日)

プログラム一覧

10	11	12	13
<p>10:00-10:30 ① 大学紹介</p> <p>選択不可</p>	<p>10:50-11:20 ② 大学紹介</p> <p>選択不可</p>	<p>11:40-12:10 ③ 大学紹介</p> <p>選択済</p>	
	<p>10:50-11:20 演劇を使ったコミュニケーションワークシ- 模擬講義（演劇）</p> <p>選択済</p>	<p>11:40-12:10 演劇を使ったコミュニケーションワークシ- 模擬講義（演劇）</p> <p>選択不可</p>	

03 ➡

04 ➡

参加申込み 2

イベントに申し込む

- 01 ➡ 新規イベント申し込みタブを開く
- ↓
- 02 ➡ 申したいイベントの申し込むを開く
- ↓
- 03 ➡ 参加したいプログラムを選択
- ↓
- 04 ➡ 参加申込みを開く

新規申込

イベントごとに新規申込みが必要です

イベント申込フォーム

アカウントの情報に変更がないか確認



共通情報の他にイベントで必要な情報を登録してください。



「個人情報取扱規定」に同意するにチェック



「次へ」

芸術文化観光専門職大学
7/20オープンキャンパス2025【本学】申込ページ

参加ご希望の方は、本フォームから事前予約の申込みが必要です。

【申込みにあたって】必ずお読みください。

- ・お一人ずつ申込みをしてください。
- ・申込みを初めて行う方は、下の「新規申込み」ボタンより進んでください。
- ・各プログラムは、定員に達し次第、申込受付を終了いたしますのでご注意ください。
- ・プログラムの追加やキャンセルは、申込み後に案内される【マイページ（申込者専用ページ）】から、ご自身で一度定員に達したプログラムでもキャンセルが出ると、申込期間内であればその都度申し込みができます。（※キャンセル）。
- ・メール受信拒否などの設定により、申込完了メールが受信できない場合があります。「迷惑メールの解除方法はこちら」を参照の上、「@ocans.jp」からのメールが受信できるよう必ず設定してください。

【当日の受付にあたって】必ずお読みください。

申込み後、マイページに表示された「参加証」画面、または印刷したものを、当日の受付で必ずご提示ください。

新規申込の方

新規申込み

申込みフォーム ▶ 申込み内容の確認 ▶ 申込み完了

申込みフォーム

下の項目をご入力の上、「次へ」ボタンを押してください。

氏名（必須）
カナ氏名（必須）
住所（必須）
メールアドレス（必須）
高校名（必須）
学年（必須）
性別（必須）
電話番号（携帯可 ※日中連絡のつく番号にしてください）（必須）

現在の登録情報をご確認ください。内容に変更がある場合は修正画面へおすすみください [修正画面へ](#)

☐ 情報に間違いがないことを確認しました

プログラム参加時の保護者同席の人数（必須）
※プログラムによっては、参加者（本学の志望者、受験検討者）本人に対し、1名の保護者同席ができます。保護者同席（1名）の有無を選択してください。

なし（本人のみ）

※同席者（一緒に参加される方で自分以外）の人数を選択してください。

お弁当需要調査（必須）

オープンキャンパスにて販売されるお弁当の販売数を決めるための需要調査になります。この質問はお弁当の予約ではありません。

進学個別相談会を申し込まれた方で、質問したい内容を教えてください。
予約証からも質問を受け付けております。

上記の内容でよろしければ、「個人情報取扱規定」をご確認いただき、下の「個人情報取扱規定に同意する」にチェックを入れてください。

☐ 「個人情報取扱規定」に同意する

[戻る](#) [次へ](#)

申込み内容の確認・完了

会場・日程・参加プログラムの確認と
申込フォームの確認を行ってください。



申込実行



申込受付完了画面と、申込完了メール
が送付されます。

申込みフォーム ▶ 申込み内容の確認 ▶ 申込み完了

申込受付を完了しました。

7.20 (日)

【申込期間】 7月17日(木) 23:59まで
【開催時間】 09:00～17:00
【会場】 本学開催

予約の申込受付を完了しました。
登録されたメールアドレスに申込完了メールをお送りします。

登録内容の確認やプログラムの追加・変更等は、マイページから手続きをしてください。

申込完了メールの未着やご質問は、
下欄の連絡先までお願いします。
+++++

芸術文化観光専門職大学
地域リサーチ&イノベーション推進部 地域協働課
TEL：0796-34-8123
+++++

申込みフォーム ▶ 申込み内容の確認 ▶ 申込み完了

下の内容でよろしければ、「申込実行」ボタンを押してください。

会場・日程

7.20 (日)

【申込期間】 7月17日(木) 23:59まで
【開催時間】 9:00～17:00
【会場】 本学開催

大学紹介

11:40～12:10
③
古賀弥生 副学長
教育棟101・102教室

模擬講義(演劇)

10:50～11:20
演劇を使ったコミュニケーションワークショ
ップ①
平田オリザ 学長
実習棟 劇場

申込みフォーム

氏名
カナ氏名
住所
メールアドレス
高校名
学年
性別
電話番号(携帯可 ※日中連絡のつく番号にしてください)
プログラム参加時の保護者同席の人数
お弁当需要調査
進学個別相談会を申し込まれた方で、質問したい内容を教えて下さい。

☒ 次回から簡単ログインを利用

戻る 申込実行



イベントマイページについて

イベント名

参加イベント名が表示されます。
イベント名をチェックして開いてください。

参加証

オープンキャンパス当日に必要なQRが表示されます。
スクショや印刷でも使用可能です。

予約証

申込み済みの内容を確認できます。
プログラムキャンセルはこちらでも可能で

プログラム枠の確認・変更

プログラムのキャンセル、追加申込みが行えます。
(申込締切りがあります)





変更・キャンセルについて



プログラム枠の変更方法

「予約証表示」

⇒申し込み済みプログラム

「申し込む」

⇒追加申し込み可能プログラム

「申込不可」

⇒同プログラムをすでに申込済みもしくは、
時間が重なるプログラムを申込済み

※タイムテーブルからも変更可能です。



当日必要なもの

参加証

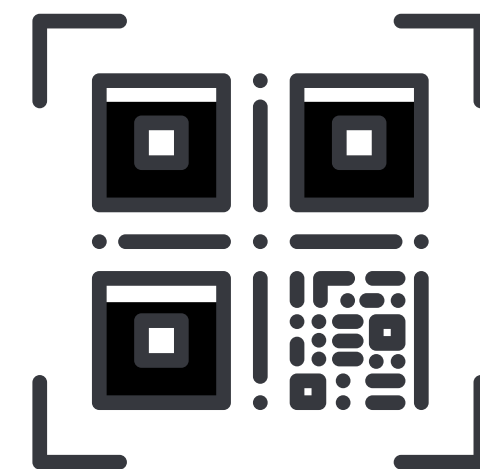
参加証を開くと、「参加証（受付時に必ず提示してください）表示」とあります。
表示すると、QRコードが表示されます。
こちらのQRコードは、入場受付の際に必要になります。（スクリーンショット・印刷でも入場可能です。）

参加証（受付時に必ず提示してください）


本学開催
2025/07/20(日)

申込者ID 000003

同伴者 0名



兵庫県公立大学法人



芸術文化観光専門職大学

Professional College of Arts and Tourism